



Secretaría de la
Función Pública

Gobierno de Puebla

INSTITUTO TECNOLÓGICO SUPERIOR DE ZACAPOAXTLA

Informe de Evaluación de la Gestión a los
Programas Presupuestarios del Ejercicio Fiscal 2020

Nivel de cumplimiento de la Dependencia o Entidad

Con fundamento en lo establecido por los artículos 83 de la Constitución Política del Estado Libre y Soberano de Puebla; 1,54, 63 segundo párrafo, 128, 134, 138, 140 fracción IV, V y 142 de la Ley de Presupuesto y Gasto Público Responsable del Estado de Puebla; 1, 3, 13, 31 fracción IV, 35 fracciones II y XXXVII de la Ley Orgánica de la Administración Pública del Estado de Puebla; 1, 12 fracciones I, VIII y XXV, 14 fracciones XIII y XIV, 28 fracciones XIII, XIV y XVI, 30 fracciones I, III, IV, IX y XIII del Reglamento Interior de la Secretaría de la Función Pública; así como los numerales 3, cuarto párrafo, 8 y 18 del Programa Anual de Evaluación para el Ejercicio Fiscal 2020 del Gobierno del Estado de Puebla y el Acuerdo por el que se establecen los Lineamientos Generales para el Seguimiento y Evaluación de la Gestión a los Programas Presupuestarios; se realizó la Evaluación de la Gestión a los Programas Presupuestarios del Ejercicio Fiscal 2020 de las Dependencias y Entidades de la Administración Pública Estatal, con el objetivo de determinar el logro de las metas respecto de los resultados esperados para los indicadores de nivel componente y actividades, para lo cual se consideró la información capturada en el Sistema Estatal de Evaluación, así como la evidencia remitida por:

039 INSTITUTO TECNOLÓGICO SUPERIOR DE ZACAPOAXTLA

Con base en los parámetros establecidos en los lineamientos Décimo Primero al Décimo Sexto del Acuerdo por el que se establecen los Lineamientos Generales para el Seguimiento y Evaluación de la Gestión a los Programas Presupuestarios, se determinó el siguiente nivel de cumplimiento global:

99.61%
Aceptable

Elaboró:


Yurbi Berenice Zavaleta Terreros

Enlace de la Dirección de Evaluación

Revisó:


Paola Carrasco Hernández

Directora de Evaluación

Calificación por Programa Presupuestario

Programa Presupuestario:	Total	Evaluados al 2do. Semestre
Indicadores de nivel componente:	1	1
Actividades:	6	6
	29	29

0.0% a 89.99% Crítico  90.0% a 94.99% En riesgo  95.0% a 115.00% Aceptable  115.01% o más Excedido  NNC= No contribuye a la calificación 

Programa Presupuestario
(PP)

E068 EDUCACIÓN SUPERIOR TECNOLÓGICA		
Componentes	Actividades	Evidencia
30.00%	50.00%	20.00%
6	29	20.00%
6	29	
5	25	
1	1	
0	3	
0	0	
30.60%	49.01%	20.00%
99.61%		

Total:

Evaluados al 2do.
Semestre:

Aceptable

En riesgo

Crítico




Excedido

Porcentaje de
cumplimiento:

Porcentaje de
cumplimiento del PP:

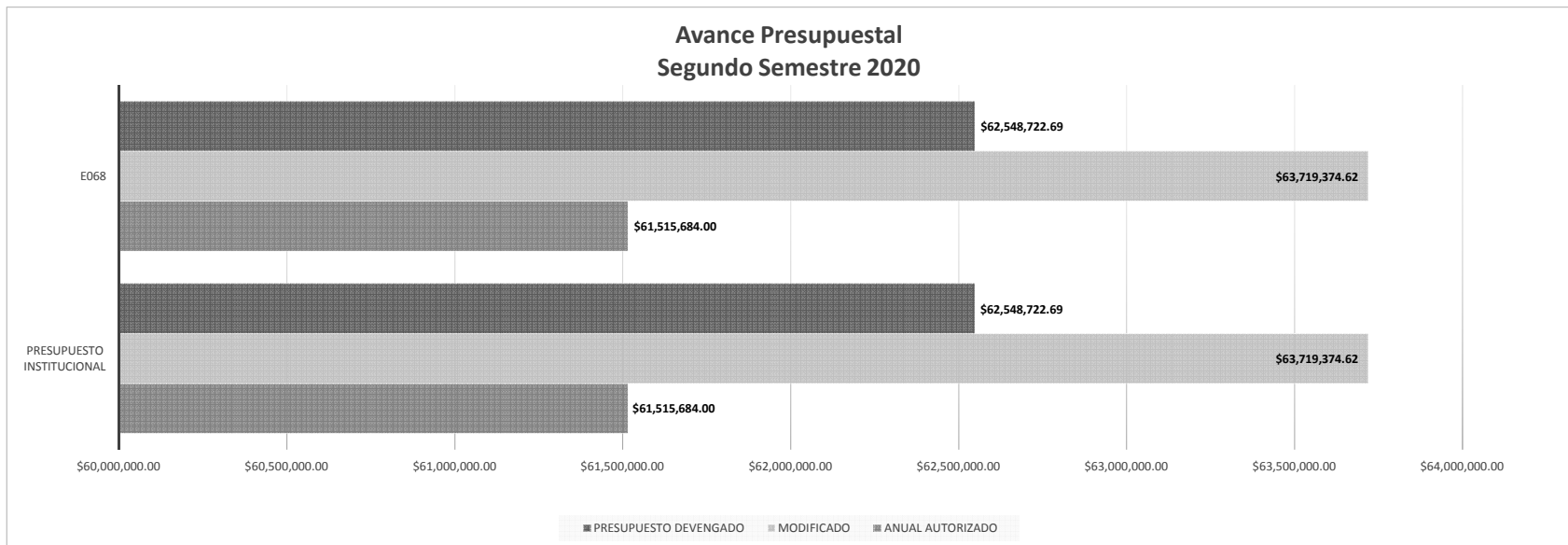
Comportamiento de indicadores de nivel componente y actividades

Durante el Ejercicio Fiscal, se evaluaron 6 indicadores de nivel componente y 29 actividades.

Nivel de Cumplimiento	Semáforo	Indicadores Evaluados		Actividades Evaluadas	
		Cantidad	Porcentaje	Cantidad	Porcentaje
Aceptable (95.00% a 115.00%)		5	83.33%	25	86.21%
En riesgo (90.00% a 94.99%)		1	16.67%	1	3.45%
Crítico (0% a 89.99%)		0	0.00%	3	10.34%
Excedido / Penalizado (+ de 115.00%) (89.99%)		0	0.00%	0	0.00%
TOTAL		6		29	

Presupuesto Devengado

No.	PROGRAMA PRESUPUESTARIO	ANUAL AUTORIZADO	AMPLIACIONES	REDUCCIONES	MODIFICADO	PRESUPUESTO DEVENGADO
		\$ 61,515,684.00	\$ 2,624,021.39	\$ 420,330.77	\$ 63,719,374.62	\$ 62,548,722.69
1	E068	\$ 61,515,684.00	\$ 2,624,021.39	\$ 420,330.77	\$ 63,719,374.62	\$ 62,548,722.69



Porcentaje de cumplimiento programático y presupuestal

Para cada Programa Presupuestario se identifica el siguiente porcentaje de cumplimiento en relación al porcentaje reportado del ejercicio presupuestal.

Programa Presupuestario	Porcentaje de cumplimiento de las metas	Porcentaje de presupuesto devengado
E068 EDUCACIÓN SUPERIOR TECNOLÓGICA	98.31%	98.16%

Transversalidad (población atendida en el trimestre)

a) Beneficiarios atendidos en los Programas Presupuestarios, por género



3,631



3,525

b) Beneficiarios atendidos en los Programas Presupuestarios, por grupo etario

0 - 18	✓
19 - 30	✓
31 - 40	
41 - 50	
Más de 50	
No específico	

c) Beneficiarios del Programa Presupuestario de pueblos y comunidades indígenas.

Sí ✓
No

Observaciones y recomendaciones

Observaciones	Recomendaciones
3 actividades presentan nivel de cumplimiento inferior a 90.00%.	Realizar el análisis de las causas por las que no fue posible dar cumplimiento a la meta a fin de identificar qué acciones internas es necesario implementar, a fin de que los resultados permitan mejorar el diseño y operación del Programa Presupuestario para el siguiente ejercicio fiscal.
1 actividad presenta nivel de cumplimiento mayor a 115.00%. De conformidad con el lineamiento Décimo Segundo del Acuerdo por el que se establecen los Lineamientos Generales para el Seguimiento y Evaluación de la Gestión a los Programas Presupuestarios, se realizó una excepción al criterio de penalización, considerando la justificación señalada por la Unidad Responsable.	Analizar el comportamiento de las metas a fin de identificar si el resultado excedido se debe a fallos de planeación que se puedan corregir o a condiciones externas ajenas al programa. De considerarlo necesario, implementar las acciones internas necesarias, a fin de que los resultados permitan mejorar el diseño y operación del Programa Presupuestario para el siguiente ejercicio fiscal.
El monto de presupuesto devengado reportado es mayor al monto de lo modificado, es decir, del monto autorizado más las ampliaciones, menos las reducciones realizadas, lo cual no es financieramente correcto.	Revisar la información presupuestal capturada a fin de identificar las acciones administrativas internas que deban implementarse para que las cifras sean consistentes.

Cumplimiento de los Indicadores de nivel componente

E068 99.61%

0.0% a 89.99% Crítico ■ 90.0% a 94.99% En riesgo ■ 95.0% a 115.00% Aceptable ■ 115.01% o más Excedido ■ SPP = Sin programación al periodo

No. UR	UNIDAD RESPONSABLE	COMPONENTE	INDICADOR	UNIDAD DE MEDIDA	COMPORTAMIENTO	No. Variable	Descripción Variable	PROGRAMADO					Meta Programada		REALIZADO					Meta Realizada		CUMPLIMIENTO (%)	NIVEL DE CUMPLIMIENTO (%)	
								TRIMESTRE 1	TRIMESTRE 2	TRIMESTRE 3	TRIMESTRE 4	TOTAL	Valor Absoluto	%	TRIMESTRE 1	TRIMESTRE 2	TRIMESTRE 3	TRIMESTRE 4	TOTAL	Valor Absoluto	%			
OTZC	INSTITUTO TECNOLÓGICO SUPERIOR DE ZACAPOAXTLA	INGRESO Y PERMANENCIA DE LOS ESTUDIANTES DE LOS DIFERENTES PROGRAMAS EDUCATIVOS QUE OFERTA EL PLANTEL ASEGURADOS.	MATRICULA TOTAL INSCRITA AL CICLO ESCOLAR 2020-2021.	VALOR	ASCENDENTE	1	NUMERO TOTAL DE ESTUDIANTES INSCRITOS EN EL CICLO ESCOLAR 2020-2021.	0	0	2,474	0	2,474	2,474			0	0	2,471	0	2,471	2,471		99.88	99.88
OTZC	INSTITUTO TECNOLÓGICO SUPERIOR DE ZACAPOAXTLA	VINCULACION CON LOS SECTORES PUBLICO, PRIVADO Y SOCIAL FORTALECIDA.	PORCENTAJE DE ESTUDIANTES BENEFICIADOS CON LA VINCULACION.	PORCENTAJE	ASCENDENTE	1	NUMERO DE ESTUDIANTES BENEFICIADOS CON LA VINCULACION.	371.10	371.10	371.10	371.10	1,484.40			371.00	379.00	371.00	371.00	1,492.00					
OTZC	INSTITUTO TECNOLÓGICO SUPERIOR DE ZACAPOAXTLA	VINCULACION CON LOS SECTORES PUBLICO, PRIVADO Y SOCIAL FORTALECIDA.	PORCENTAJE DE ESTUDIANTES BENEFICIADOS CON LA VINCULACION.	PORCENTAJE	ASCENDENTE	2	TOTAL DE LA MATRICULA.	2,474.00	2,474.00	2,474.00	2,474.00	2,474.00		60.00	2,474.00	2,474.00	2,474.00	2,474.00	2,474.00		60.31	100.51	100.51	
OTZC	INSTITUTO TECNOLÓGICO SUPERIOR DE ZACAPOAXTLA	PROCESOS DE CERTIFICACION Y/O ACREDITACION DE LOS SERVICIOS OTORGADOS.	PORCENTAJE DE PROCESOS DE SERVICIOS EDUCATIVOS CERTIFICADOS.	PORCENTAJE	ASCENDENTE	1	NUMERO DE PROCESOS DE SERVICIOS EDUCATIVOS CERTIFICADOS.	0.00	0.00	1.00	2.00	3.00			0.00	0.00	1.00	2.00	3.00					
OTZC	INSTITUTO TECNOLÓGICO SUPERIOR DE ZACAPOAXTLA	PROCESOS DE CERTIFICACION Y/O ACREDITACION DE LOS SERVICIOS OTORGADOS.	PORCENTAJE DE PROCESOS DE SERVICIOS EDUCATIVOS CERTIFICADOS.	PORCENTAJE	ASCENDENTE	2	TOTAL DE PROCESOS DE CERTIFICACION DE SERVICIOS EDUCATIVOS PROGRAMADOS.	0.00	0.00	3.00	3.00	3.00		100.00	0.00	0.00	3.00	3.00	3.00		100.00	100.00	100.00	
OTZC	INSTITUTO TECNOLÓGICO SUPERIOR DE ZACAPOAXTLA	PROYECTOS DE INVESTIGACION CIENTIFICA, DESARROLLO TECNOLÓGICO E INNOVACION CONCLUIDOS Y/O CON ETAPAS CONCLUIDAS.	PORCENTAJE DE PROYECTOS CONCLUIDOS O CON ETAPAS CONCLUIDAS.	PORCENTAJE	ASCENDENTE	1	NUMERO DE PROYECTOS DE INVESTIGACIÓN E INNOVACIÓN CONCLUIDOS O CON ETAPAS CONCLUIDAS.	0.00	23.00	0.00	21.00	44.00			0.00	23.00	0.00	22.00	45.00					
OTZC	INSTITUTO TECNOLÓGICO SUPERIOR DE ZACAPOAXTLA	PROYECTOS DE INVESTIGACION CIENTIFICA, DESARROLLO TECNOLÓGICO E INNOVACION CONCLUIDOS Y/O CON ETAPAS CONCLUIDAS.	PORCENTAJE DE PROYECTOS CONCLUIDOS O CON ETAPAS CONCLUIDAS.	PORCENTAJE	ASCENDENTE	2	TOTAL DE PROYECTOS DE INVESTIGACIÓN E INNOVACIÓN PROGRAMADOS	0.00	44.00	0.00	44.00	44.00		100.00	0.00	44.00	0.00	44.00	44.00		102.27	102.27	102.27	
OTZC	INSTITUTO TECNOLÓGICO SUPERIOR DE ZACAPOAXTLA	CAPACITACION DE DOCENTES Y PERSONAL ADMINISTRATIVO DE ACUERDO AL PERFIL LABORAL REALIZADA.	PORCENTAJE DEL PERSONAL CAPACITADO.	PORCENTAJE	ASCENDENTE	1	NUMERO DE PERSONAL CAPACITADO.	0.00	76.00	0.00	76.00	152.00			0.00	85.000	0.00	89.00	174.00					
OTZC	INSTITUTO TECNOLÓGICO SUPERIOR DE ZACAPOAXTLA	CAPACITACION DE DOCENTES Y PERSONAL ADMINISTRATIVO DE ACUERDO AL PERFIL LABORAL REALIZADA.	PORCENTAJE DEL PERSONAL CAPACITADO.	PORCENTAJE	ASCENDENTE	2	TOTAL DE LA PLANTILLA LABORAL.	0.00	190.00	0.0000	190.00	190.00		80.00	0.00	190.00	0.00	190.00	190.00		91.58	114.47	114.47	
OTZC	INSTITUTO TECNOLÓGICO SUPERIOR DE ZACAPOAXTLA	FORMACION INTEGRAL CON ENFOQUE CULTURAL, DEPORTIVO, CIENTIFICO Y HUMANISTICO IMPLEMENTADO.	PORCENTAJE DE ESTUDIANTES QUE PARTICIPAN EN LOS EVENTOS CULTURALES, DEPORTIVOS, CIENTIFICOS Y HUMANISTICOS.	PORCENTAJE	ASCENDENTE	1	NÚMERO DE ESTUDIANTES PARTICIPANTES EN ACTIVIDADES CULTURALES, DEPORTIVAS, CIENTÍFICAS Y HUMANÍSTICAS.	369.00	862.00	493.00	739.00	2,463.00			369.00	712.00	493.00	762.00	2,336.00					
OTZC	INSTITUTO TECNOLÓGICO SUPERIOR DE ZACAPOAXTLA	FORMACION INTEGRAL CON ENFOQUE CULTURAL, DEPORTIVO, CIENTIFICO Y HUMANISTICO IMPLEMENTADO.	PORCENTAJE DE ESTUDIANTES QUE PARTICIPAN EN LOS EVENTOS CULTURALES, DEPORTIVOS, CIENTIFICOS Y HUMANISTICOS.	PORCENTAJE	ASCENDENTE	2	MATRICULA TOTAL.	2,474.000	2,474.00	2,474.00	2,474.00	2,474.00		99.56	2,474.00	2,474.00	2,474.00	2,474.00	2,474.00		94.42	94.84	94.84	

Nivel de cumplimiento de las actividades

E068 99.61%

0.0% a 89.99% Crítico

90.0% a 94.99% En riesgo

95.0% a 115.00% Aceptable

115.01% o más Excedido

SPP = Sin programación al periodo

No. UR	UNIDAD RESPONSABLE	COMPONENTE	ACTIVIDAD	UNIDAD DE MEDIDA	PROGRAMADO					REALIZADO					CUMPLIMIENTO (%)	NIVEL DE CUMPLIMIENTO (%)
					TRIMESTRE 1	TRIMESTRE 2	TRIMESTRE 3	TRIMESTRE 4	TOTAL	TRIMESTRE 1	TRIMESTRE 2	TRIMESTRE 3	TRIMESTRE 4	TOTAL		
OTZC	INSTITUTO TECNOLÓGICO SUPERIOR DE ZACAPOAXTLA	INGRESO Y PERMANENCIA DE LOS ESTUDIANTES DE LOS DIFERENTES PROGRAMAS EDUCATIVOS QUE OFERTA EL PLANTEL ASEGURADOS.	IMPLEMENTAR 7 PROGRAMAS DE REFORZAMIENTO EDUCATIVO.	PROGRAMA	0.00	3.00	0.00	4.00	7.00	0.00	2.00	0.00	4.00	6.00	85.71	85.71
OTZC	INSTITUTO TECNOLÓGICO SUPERIOR DE ZACAPOAXTLA	INGRESO Y PERMANENCIA DE LOS ESTUDIANTES DE LOS DIFERENTES PROGRAMAS EDUCATIVOS QUE OFERTA EL PLANTEL ASEGURADOS.	GESTIONAR 1200 BECAS A ESTUDIANTES MATRICULADOS.	BENEFICIARIO	0.00	600.00	0.00	600.00	1,200.00	0.00	625.00	0.00	625.00	1,250.00	104.17	104.17
OTZC	INSTITUTO TECNOLÓGICO SUPERIOR DE ZACAPOAXTLA	INGRESO Y PERMANENCIA DE LOS ESTUDIANTES DE LOS DIFERENTES PROGRAMAS EDUCATIVOS QUE OFERTA EL PLANTEL ASEGURADOS.	IMPLEMENTAR 14 CURSOS DE CAPACITACION DIRIGIDOS A LOS ESTUDIANTES EN EL USO DE LAS TIC'S.	CURSO	0.00	7.00	0.00	7.00	14.00	0.00	6.00	0.00	7.00	13.00	92.86	92.86
OTZC	INSTITUTO TECNOLÓGICO SUPERIOR DE ZACAPOAXTLA	INGRESO Y PERMANENCIA DE LOS ESTUDIANTES DE LOS DIFERENTES PROGRAMAS EDUCATIVOS QUE OFERTA EL PLANTEL ASEGURADOS.	REALIZAR 200 ACTIVIDADES DEL PLAN DE CAPTACION QUE PROMUEVAN LA OFERTA EDUCATIVA.	ACTIVIDAD	120.00	60.00	7.00	13.00	200.00	120.00	60.00	7.00	13.00	200.00	100.00	100.00
OTZC	INSTITUTO TECNOLÓGICO SUPERIOR DE ZACAPOAXTLA	INGRESO Y PERMANENCIA DE LOS ESTUDIANTES DE LOS DIFERENTES PROGRAMAS EDUCATIVOS QUE OFERTA EL PLANTEL ASEGURADOS.	ELABORAR E IMPLEMENTAR UN PROGRAMA DE INTEGRACION DE EDUCACION DUAL.	VALOR	0.00	0.00	0.00	1.00	1.00	0.00	0.00	0.00	1.00	1.00	100.00	100.00
OTZC	INSTITUTO TECNOLÓGICO SUPERIOR DE ZACAPOAXTLA	VINCULACION CON LOS SECTORES PUBLICO PRIVADO Y SOCIAL FORTALECIDA.	GESTIONAR 50 VISITAS INDUSTRIALES Y/O PRACTICAS DE ESTUDIO QUE COMPLEMENTEN LOS ASPECTOS ESTUDIADOS EN EL AULA.	VISITA	9.00	16.00	7.00	18.00	50.00	5.00	0.00	8.00	37.00	50.00	100.00	100.00
OTZC	INSTITUTO TECNOLÓGICO SUPERIOR DE ZACAPOAXTLA	VINCULACION CON LOS SECTORES PUBLICO PRIVADO Y SOCIAL FORTALECIDA.	EJECUTAR 10 CURSOS Y/O TALLERES DEL PROGRAMA DE EDUCACION CONTINUA DIRIGIDOS A PERSONAS DE LOS DIVERSOS SECTORES O DE LA SOCIEDAD EN GENERAL, A PARTIR DE LAS AREAS DEL CONOCIMIENTO DE LOS PROGRAMAS EDUCATIVOS QUE OFERTA EL INSTITUTO.	CURSO	3.00	3.00	1.00	3.00	10.00	2.00	3.00	1.00	4.00	10.00	100.00	100.00
OTZC	INSTITUTO TECNOLÓGICO SUPERIOR DE ZACAPOAXTLA	VINCULACION CON LOS SECTORES PUBLICO PRIVADO Y SOCIAL FORTALECIDA.	REALIZAR 6 CAMPAÑAS EXTERNAS PARA PROMOVER EL DERECHO A UNA VIDA LIBRE DE VIOLENCIA Y DAR A CONOCER LOS SERVICIOS PARA VICTIMAS DE VIOLENCIA DE GENERO.	CAMPAÑA	1.00	2.00	1.00	2.00	6.00	1.00	2.00	1.00	2.00	6.00	100.00	100.00
OTZC	INSTITUTO TECNOLÓGICO SUPERIOR DE ZACAPOAXTLA	VINCULACION CON LOS SECTORES PUBLICO PRIVADO Y SOCIAL FORTALECIDA.	INTEGRAR 1 INFORME FINAL DE SEGUIMIENTO DE EGRESADOS CON BASE EN LOS INFORMES DE RESULTADOS ENTREGADOS POR LAS JEFATURAS DE DIVISION DE CADA CARRERA Y EL AREA DE VINCULACION.	VALOR	0.00	0.00	0.00	1.00	1.00	0.00	0.00	0.00	1.00	1.00	100.00	100.00

Nivel de cumplimiento de las actividades

E068 99.61%

0.0% a 89.99% Crítico

90.0% a 94.99% En riesgo

95.0% a 115.00% Aceptable

115.01% o más Excedido

SPP = Sin programación al periodo

No. UR	UNIDAD RESPONSABLE	COMPONENTE	ACTIVIDAD	UNIDAD DE MEDIDA	PROGRAMADO					REALIZADO					CUMPLIMIENTO (%)	NIVEL DE CUMPLIMIENTO (%)
					TRIMESTRE 1	TRIMESTRE 2	TRIMESTRE 3	TRIMESTRE 4	TOTAL	TRIMESTRE 1	TRIMESTRE 2	TRIMESTRE 3	TRIMESTRE 4	TOTAL		
OTZC	INSTITUTO TECNOLÓGICO SUPERIOR DE ZACAPOAXTLA	VINCULACION CON LOS SECTORES PUBLICO PRIVADO Y SOCIAL FORTALECIDA.	CELEBRAR 10 CONVENIOS DE VINCULACION CON LOS DIVERSOS SECTORES REGIONALES, ESTATALES, NACIONALES E INTERNACIONALES; PARA LA REALIZACION DE RESIDENCIAS PROFESIONALES, SERVICIO SOCIAL, MOVILIDAD ACADEMICA Y ESTUDIANTIL, PROYECTO DE EDUCACION DUAL Y PROYECTOS DE INVESTIGACION QUE PERMITAN FORTALECER LA FORMACION ACADEMICA.	CONVENIO	2.00	3.00	2.00	3.00	10.00	2.00	2.00	1.00	6.00	11.00	110.00	110.00
OTZC	INSTITUTO TECNOLÓGICO SUPERIOR DE ZACAPOAXTLA	VINCULACION CON LOS SECTORES PUBLICO PRIVADO Y SOCIAL FORTALECIDA.	LOGRAR QUE 200 ESTUDIANTES Y EGRESADOS PARTICIPEN EN EL PROGRAMA DE RECLUTAMIENTO ORGANIZADO POR EL ITSZ.	PERSONA	0.00	200.00	0.00	0.00	200.00	0.00	210.00	0.00	0.00	210.00	105.00	105.00
OTZC	INSTITUTO TECNOLÓGICO SUPERIOR DE ZACAPOAXTLA	PROCESOS DE CERTIFICACION Y/O ACREDITACION DE LOS SERVICIOS OTORGADOS.	REALIZAR 1 DIAGNOSTICO DEL PROGRAMA EDUCATIVO DE LA LICENCIATURA EN GASTRONOMIA, PARA LOGRAR SU ACREDITACION ANTE EL CONSEJO NACIONAL PARA LA CALIDAD DE LA EDUCACION TURISTICA, A.C. (CONAET).	VALOR	0.00	0.00	1.00	0.00	1.00	0.00	0.00	1.00	0.00	1.00	100.00	100.00
OTZC	INSTITUTO TECNOLÓGICO SUPERIOR DE ZACAPOAXTLA	PROCESOS DE CERTIFICACION Y/O ACREDITACION DE LOS SERVICIOS OTORGADOS.	ATENDER 1 AUDITORIA DE REACREDITACION DEL PROGRAMA EDUCATIVO DE LA LICENCIATURA EN BIOLOGIA POR EL COMITE DE CERTIFICACION DE LA LICENCIATURA EN BIOLOGIA, A.C. (CACEB).	VALOR	0	0	0	1	1	0	0	0	1	1	100.00	100.00
OTZC	INSTITUTO TECNOLÓGICO SUPERIOR DE ZACAPOAXTLA	PROCESOS DE CERTIFICACION Y/O ACREDITACION DE LOS SERVICIOS OTORGADOS.	MANTENER LAS CERTIFICACIONES DE LOS SISTEMAS DE GESTION: SGC Y SGA.	AUDITORIA	0	0	0	2	2	0	0	0	2	2	100.00	100.00
OTZC	INSTITUTO TECNOLÓGICO SUPERIOR DE ZACAPOAXTLA	PROYECTOS DE INVESTIGACION CIENTIFICA DESARROLLO TECNOLÓGICO E INNOVACION CONCLUIDOS Y/O CON ETAPAS CONCLUIDAS.	PARTICIPAR CON 20 PROYECTOS DE INVESTIGACION EN EVENTOS ESTATALES Y/O NACIONALES COMO PRODUCTO DEL TRABAJO DE LOS CUERPOS ACADEMICOS.	PROYECTO	0	18	0	2	20	0	0	0	42	42	210.00	100.00
OTZC	INSTITUTO TECNOLÓGICO SUPERIOR DE ZACAPOAXTLA	PROYECTOS DE INVESTIGACION CIENTIFICA DESARROLLO TECNOLÓGICO E INNOVACION CONCLUIDOS Y/O CON ETAPAS CONCLUIDAS.	LOGRAR QUE 14 PROYECTOS DE EMPRENDEDORES PARTICIPEN EN PROGRAMAS DE EMPRENDIMIENTO Y/O INNOVACION.	PROYECTO	0	0	14	0	14	0	0	14	0	14	100.00	100.00
OTZC	INSTITUTO TECNOLÓGICO SUPERIOR DE ZACAPOAXTLA	PROYECTOS DE INVESTIGACION CIENTIFICA DESARROLLO TECNOLÓGICO E INNOVACION CONCLUIDOS Y/O CON ETAPAS CONCLUIDAS.	PARTICIPAR CON 14 PONENCIAS EN CONGRESOS ESTATALES, NACIONALES O INTERNACIONALES COMO PRODUCTO DEL TRABAJO DE LOS CUERPOS ACADEMICOS.	PARTICIPACION	0	7	0	7	14	0	4	0	10	14	100.00	100.00
OTZC	INSTITUTO TECNOLÓGICO SUPERIOR DE ZACAPOAXTLA	PROYECTOS DE INVESTIGACION CIENTIFICA DESARROLLO TECNOLÓGICO E INNOVACION CONCLUIDOS Y/O CON ETAPAS CONCLUIDAS.	PUBLICAR 4 ARTICULOS EN REVISTAS ARBITRADAS O CON INDICE JOURNAL CITATION REPORTS (JCR), COMO PRODUCTO DE LOS CUERPOS ACADEMICOS.	PUBLICACION	0	2	0	2	4	0	2	0	2	4	100.00	100.00

Nivel de cumplimiento de las actividades

E068 99.61%

0.0% a 89.99% Crítico

90.0% a 94.99% En riesgo

95.0% a 115.00% Aceptable


115.01% o más Excedido


SPP = Sin programación al periodo

No. UR	UNIDAD RESPONSABLE	COMPONENTE	ACTIVIDAD	UNIDAD DE MEDIDA	PROGRAMADO					REALIZADO					CUMPLIMIENTO (%)	NIVEL DE CUMPLIMIENTO (%)
					TRIMESTRE 1	TRIMESTRE 2	TRIMESTRE 3	TRIMESTRE 4	TOTAL	TRIMESTRE 1	TRIMESTRE 2	TRIMESTRE 3	TRIMESTRE 4	TOTAL		
OTZC	INSTITUTO TECNOLÓGICO SUPERIOR DE ZACAPOAXTLA	PROYECTOS DE INVESTIGACION CIENTIFICA, DESARROLLO TECNOLÓGICO E INNOVACION CONCLUIDOS Y/O CON ETAPAS CONCLUIDAS.	REALIZAR 10 PROYECTOS DE INVESTIGACION, CIENCIA, TECNOLOGIA Y/O INNOVACION, MEDIANTE ESTADIAS EN INSTITUCIONES NACIONALES Y/O EN EL EXTRANJERO, PARA FORTALECER LAS HABILIDADES ACADÉMICAS DEL PERSONAL DOCENTE.	PROYECTO	0	5	0	5	10	0	5	0	2	7	70.00	70.00
OTZC	INSTITUTO TECNOLÓGICO SUPERIOR DE ZACAPOAXTLA	PROYECTOS DE INVESTIGACION CIENTIFICA, DESARROLLO TECNOLÓGICO E INNOVACION CONCLUIDOS Y/O CON ETAPAS CONCLUIDAS.	REGISTRAR 6 EMPRESAS EN EL PROCESO DE INCUBACION O FORMACION DE EMPRENDEDORES Y/O INNOVACION DE ACUERDO AL MODELO INSTITUCIONAL.	DOCUMENTO	0	0	6	0	6	0	0	6	0	6	100.00	100.00
OTZC	INSTITUTO TECNOLÓGICO SUPERIOR DE ZACAPOAXTLA	CAPACITACION DE DOCENTES Y PERSONAL ADMINISTRATIVO DE ACUERDO AL PERFIL LABORAL REALIZADA.	REALIZAR 10 CURSOS DE CAPACITACION DESTINADOS AL PERSONAL DIRECTIVO Y ADMINISTRATIVO PARA FORTALECER EL DESARROLLO PROFESIONAL.	CURSO	0	6	0	4	10	0	6	0	4	10	100.00	100.00
OTZC	INSTITUTO TECNOLÓGICO SUPERIOR DE ZACAPOAXTLA	CAPACITACION DE DOCENTES Y PERSONAL ADMINISTRATIVO DE ACUERDO AL PERFIL LABORAL REALIZADA.	CAPACITAR A LOS DOCENTES CON 11 CURSOS DE FORMACION, ACTUALIZACION PROFESIONAL Y/O EN EL USO DE TECNOLOGIAS DIGITALES PARA LA PRACTICA EDUCATIVA.	CURSO	0	8	0	3	11	0	8	0	4	12	109.09	109.09
OTZC	INSTITUTO TECNOLÓGICO SUPERIOR DE ZACAPOAXTLA	CAPACITACION DE DOCENTES Y PERSONAL ADMINISTRATIVO DE ACUERDO AL PERFIL LABORAL REALIZADA.	REALIZAR 8 CURSOS PARA TODO EL PERSONAL DEL INSTITUTO EN TEMAS DE IGUALDAD LABORAL Y NO DISCRIMINACION, Y DERECHOS HUMANOS.	CURSO	0	4	0	4	8	0	4	0	4	8	100.00	100.00
OTZC	INSTITUTO TECNOLÓGICO SUPERIOR DE ZACAPOAXTLA	CAPACITACION DE DOCENTES Y PERSONAL ADMINISTRATIVO DE ACUERDO AL PERFIL LABORAL REALIZADA.	LOGRAR LA CERTIFICACION DE 25 PERSONAS A NIVEL NACIONAL O INTERNACIONAL, EN COMPETENCIAS LABORALES Y/O PROFESIONALES.	CERTIFICACION	0	10	0	15	25	0	0	0	27	27	108.00	108.00
OTZC	INSTITUTO TECNOLÓGICO SUPERIOR DE ZACAPOAXTLA	FORMACION INTEGRAL CON ENFOQUE CULTURAL, DEPORTIVO, CIENTIFICO Y HUMANISTICO IMPLEMENTADO.	EJECUTAR Y PARTICIPAR EN 20 EVENTOS CULTURALES, DEPORTIVOS O CIVICOS, PROMOVRIENDO LA FORMACION INTEGRAL DE LOS ESTUDIANTES CON UNA VISION INCLUSIVA E INVOLUCRANDO A LA SOCIEDAD.	EVENTO	2	8	4	6	20	2	8	4	6	20	100.00	100.00
OTZC	INSTITUTO TECNOLÓGICO SUPERIOR DE ZACAPOAXTLA	FORMACION INTEGRAL CON ENFOQUE CULTURAL, DEPORTIVO, CIENTIFICO Y HUMANISTICO IMPLEMENTADO.	LOGRAR LA PARTICIPACION DE 300 ESTUDIANTES EN 2 EVENTOS DE JORNADA ACADÉMICA, QUE IMPULSEN LA FORMACION INTEGRAL DE LOS ESTUDIANTES, FAVORECIENDO LAS HABILIDADES Y COMPETENCIAS CIENTIFICAS.	PARTICIPACION	0	150	0	150	300	0	0	0	173	173	57.67	57.67
OTZC	INSTITUTO TECNOLÓGICO SUPERIOR DE ZACAPOAXTLA	FORMACION INTEGRAL CON ENFOQUE CULTURAL, DEPORTIVO, CIENTIFICO Y HUMANISTICO IMPLEMENTADO.	REALIZAR O PARTICIPAR EN 5 EVENTOS PARA PRESERVAR LAS EXPRESIONES CULTURALES INDIGENAS, LAS TRADICIONES POPULARES Y LAS BELLAS ARTES, PROMOVRIENDO LA IGUALDAD ENTRE MUJERES Y HOMBRES.	EVENTO	0	2	0	3	5	0	2	0	3	5	100.00	100.00


Nivel de cumplimiento de las actividades

E068 99.61%

0.0% a 89.99% Crítico 

90.0% a 94.99% En riesgo 

95.0% a 115.00% Aceptable 

115.01% o más Excedido 

SPP = Sin programación al periodo

No. UR	UNIDAD RESPONSABLE	COMPONENTE	ACTIVIDAD	UNIDAD DE MEDIDA	PROGRAMADO					REALIZADO					CUMPLIMIENTO (%)	NIVEL DE CUMPLIMIENTO (%)
					TRIMESTRE 1	TRIMESTRE 2	TRIMESTRE 3	TRIMESTRE 4	TOTAL	TRIMESTRE 1	TRIMESTRE 2	TRIMESTRE 3	TRIMESTRE 4	TOTAL		
OTZC	INSTITUTO TECNOLÓGICO SUPERIOR DE ZACAPOAXTLA	FORMACION INTEGRAL CON ENFOQUE CULTURAL, DEPORTIVO, CIENTIFICO Y HUMANISTICO IMPLEMENTADO.	EJECUTAR UN PROGRAMA PARA PREVENIR LA VIOLENCIA DISCRIMINACION Y PROMOVER LA IGUALDAD DE GENERO CON LA PARTICIPACION DE 1000 ESTUDIANTES PARA APOYAR LA FORMACION INTEGRAL.	ALUMNO	0	500	0	500	1,000	0	500	0	500	1,000	100.00	100.00
OTZC	INSTITUTO TECNOLÓGICO SUPERIOR DE ZACAPOAXTLA	FORMACION INTEGRAL CON ENFOQUE CULTURAL, DEPORTIVO, CIENTIFICO Y HUMANISTICO IMPLEMENTADO.	REALIZAR 8 CAMPAÑAS DE PREVENCIÓN DE LA SALUD PARA TODA LA COMUNIDAD TECNOLÓGICA.	CAMPAÑA	0	4	0	4	8	0	4	0	4	8	100.00	100.00

Justificación de Actividades con Cumplimiento Menor al 90%.

No.	PP	Actividad	U.R.	Justificación de la Dependencia / Entidad
1	E068	IMPLEMENTAR 7 PROGRAMAS DE REFORZAMIENTO EDUCATIVO.	OTZC	El cuarto trimestre La actividad se cumplió al 100%. con la implementación de los Programas de Reforzamiento Educativo, estos están conformados por una serie de actividades académicas, en apoyo a la permanencia y conclusión de estudios de los jóvenes inscritos en cada programa formativo, han aportado herramientas que inciden de manera directa a las materias de estudio. Sin embargo, no se cumplió la meta anual programada al 100%, quedando está en un nivel de cumplimiento del 85.71%, debido a que prevaleció la contingencia sanitaria provocada por el virus SARS-CoV-2, lo que impidió se realizara un último curso, obedeciendo las disposiciones de las instancias del Estado.
2	E068	REALIZAR 10 PROYECTOS DE INVESTIGACION, CIENCIA, TECNOLOGIA Y/O INNOVACION, MEDIANTE ESTADIAS EN INSTITUCIONES NACIONALES Y/O EN EL EXTRANJERO, PARA FORTALECER LAS HABILIDADES ACADEMICAS DEL PERSONAL DOCENTE.	OTZC	En el cuarto trimestre se cumplió solo con el 40% de lo programado, lo que redundo en el hecho de no cumplirse la meta anual programada, quedando la misma en un nivel de cumplimiento del 70%, debido a la no disposición y cancelación de parte de empresas e instituciones, Nacionales e Internacionales, para la recepción de algunas estadias programadas de manera presencial, por causa de la contingencia sanitaria por COVID -19
3	E068	LOGRAR LA PARTICIPACION DE 300 ESTUDIANTES EN 2 EVENTOS DE JORNADA ACADEMICA, QUE IMPULSEN LA FORMACION INTEGRAL DE LOS ESTUDIANTES, FAVORECIENDO LAS HABILIDADES Y COMPETENCIAS CIENTIFICAS.	OTZC	En el cuarto trimestre se cumple al 100% con lo programado en el trimestre, realizando la primera emisión de la Jornada Académica, que impulsa la formación integral de los estudiantes, favoreciendo las habilidades y competencias científicas de manera virtual. No se cumplió la meta anual programada quedando en un nivel de cumplimiento del 57.67%, al no realizarse la actividad en el segundo trimestre, debido a que las condiciones actuales de pandemia de COVID-19 obligaron a suspender eventos que generen concentraciones masivas para evitar contagios e incremento de decesos

Justificación de Actividades con Cumplimiento Mayor al 115.01%.

No.	PP	Actividad	U.R.	Justificación de la Dependencia / Entidad
1	E068	PARTICIPAR CON 20 PROYECTOS DE INVESTIGACION EN EVENTOS ESTATALES Y/O NACIONALES COMO PRODUCTO DEL TRABAJO DE LOS CUERPOS ACADEMICOS.	OTZC	Se excedió la meta establecida anualmente, ya que en el cuarto trimestre se tuvo un nivel de cumplimiento del 210%, debido al obtener una respuesta favorable para la Inscripción de 42 proyectos de investigación en el marco de la Jornada Académica y de Investigación, ya que se realizó de manera virtual, lo que incentivo a los Estudiantes de los diferentes programas educativo, quienes fueron asesorados por Profesores investigadores de los diferentes Cuerpos Académicos.